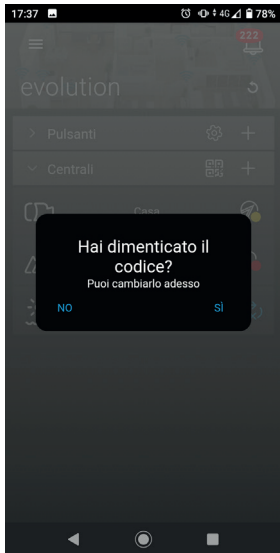


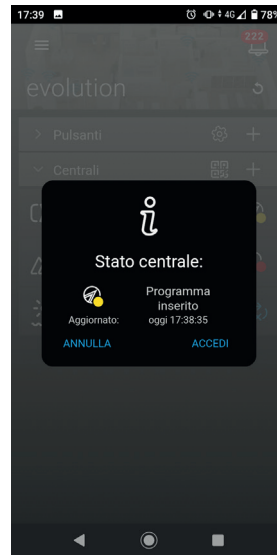


# Versione 1.1.7 dell'app Evolution

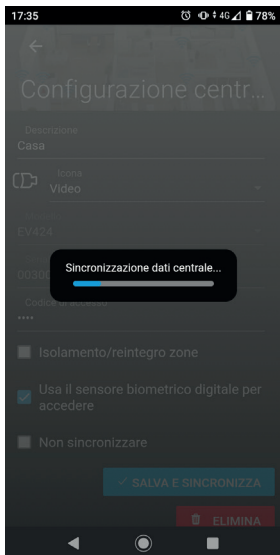
## Nuove funzionalità



Nella fase di inserimento del codice di accesso, dopo il terzo tentativo errato, è ora possibile scegliere un **nuovo codice** attraverso l'app.



Nell'icona di stato della centrale viene ora visualizzato anche lo **stato di inserimento** che permette di visualizzare se l'impianto è attivo.



Durante la fase di sincronizzazione della centrale è visibile una **barra di riempimento** (da 0 a 100%) che segnala lo stato della fase stessa.

- Sono state inserite nuove funzionalità avanzate: la **cancellazione delle memorie** (ad esempio di allarme, mancata alimentazione) direttamente dall'app e la **configurazione di Amazon Alexa**.
- È stato risolto il problema di **compatibilità** con i codici di accesso che iniziano con zero.
- Nel caso non venga dato un **nome alle centrali** o ai **pulsanti**, l'app inserisce automaticamente una descrizione.
- L'app è tradotta anche nelle **lingue** Tedesco, Spagnolo, Greco.



## Cos'è Alexa

Alexa è un assistente vocale che funziona con tutti i dispositivi "Alexa-ready", cioè tutti i vari Amazon Echo (speaker bluetooth venduti da Amazon) e tutti gli smartphone su cui è installata l'**app Alexa**. Alexa risponde quando la si chiama per nome ed è in grado di riconoscere ciò che le viene richiesto e di rispondere di conseguenza.

## Requisiti

Per abilitare le funzioni vocali di Amazon Alexa per il tuo impianto Tecnoalarm è necessario:

- Un account Tecnoalarm\* e l'app Tecnoalarm Evolution (versione 1.1.7 o superiore)
- Un account Amazon e l'app Amazon Alexa
- Un dispositivo integrato con Amazon Alexa come Amazon Echo Dot (oppure puoi porre ad Alexa il tuo comando via iPhone, iPad o dispositivo Android direttamente dall'app Amazon Alexa).

\* Account creato dall'app Evolution

## Cos'è una Skill

Una skill è una **funzionalità aggiuntiva** sviluppata da fornitori di servizi (come Tecnoalarm). In pratica si tratta di un app non grafica fatta appositamente per Alexa. Le skill di Alexa sono come le app, puoi abilitarle e disabilitarle, allo stesso modo in cui installi e disinstalli le app mobile. Troverai tutte le skill disponibili sull'app Amazon Alexa o su alexa.amazon.com.

## Le Skill "Casa Intelligente"

Un tipo speciale di skill, chiamate Skill Casa Intelligente, permette in modo semplice di abilitare l'interazione vocale Alexa per controllare e verificare lo stato dei dispositivi connessi al cloud. Oltre all'abilitazione, per questo tipo di skill, è necessario un passo ulteriore: il **collegamento dell'account** che consente alla skill di collegare l'identità Amazon con l'account Tecnoalarm.

La skill Tecnoalarm, una volta installata, chiede di fare l'accesso al proprio account Tecnoalarm (creato sull'app Tecnoalarm Evolution) e a quel punto ricerca tutti gli impianti aggiunti all'account (ad esempio Casa e Ufficio).

Prima di visualizzare i dispositivi dall'app Evolution, bisogna utilizzare la **funzionalità di configurazione Alexa** per scegliere i programmi dal proprio impianto.

Ad ogni modifica della configurazione dell'app Evolution, deve seguire una nuova ricerca.

La skill Tecnoalarm utilizza un **modello vocale Alexa creato appositamente per i sistemi antintrusione**, che permette un'interazione più facile e intuitiva.

# Lingue

La skill Tecnoalarm è disponibile nelle seguenti Lingue e Paesi:

- Italiano (IT)
- Spagnolo (ES)
- Francese (FR)
- Inglese (UK)

## Come funziona

Alexa prevede 4 modalità di inserimento/disinserimento:

- Casa
- Fuori casa
- Notte
- Disinserimento

Dall'app Evolution, nella pagina di configurazione Alexa, **l'utente sceglie i programmi da attivare** in ognuna delle 3 modalità (ad esempio IN CASA: P1 e P2; FUORI CASA solo P2, NOTTE solo P3), mentre per il disinserimento Alexa disattiva tutti i programmi usati in una delle 3 modalità (nell'esempio P1 P2 e P3, ma non P4).

Fatto ciò, si può dire "Alexa metti Casa in modalità CASA" per attivare i programmi P1 e P2.

**Per disattivare l'impianto** è invece necessario configurare un **codice vocale** Alexa dall'app Alexa: se si dice "Alexa disattiva Casa", Alexa risponde con "Ok, qual è il codice vocale per l'impianto Casa?" e a quel punto occorre dettare il codice scelto in precedenza.

*NOTA: il codice vocale Alexa NON deve necessariamente coincidere con il codice di accesso alla centrale, in quanto si tratta di un codice noto e validato esclusivamente da Alexa. Il codice vocale è un codice numerico a 4 cifre.*

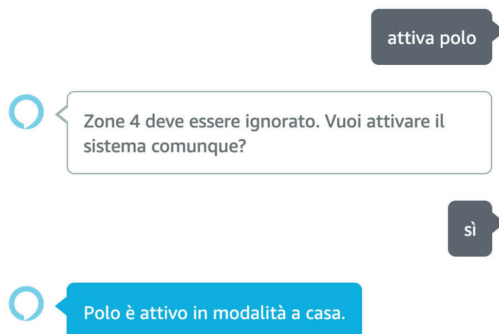
Non è concesso il **passaggio da una modalità di inserimento ad un'altra**: è sempre necessario disinserire l'impianto prima di attivare una modalità diversa.



## Zone aperte

Quando si richiede una delle modalità di inserimento (Casa, Fuori casa, Notte), Alexa è in grado di **notificare la presenza di eventuali zone aperte**.

In questo caso, Alexa offre la **possibilità di escludere le zone e forzare l'inserimento**.

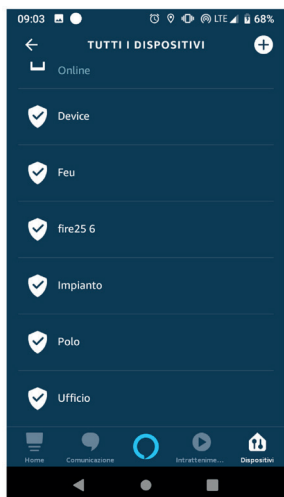


# Allarmi

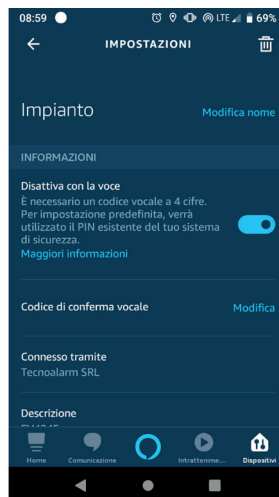
Alexa è in grado di notificare la presenza di alcuni stati di allarme.

La **Skill Tecnoalarm** è in grado di riconoscere allarmi intrusione, in corso o in memoria sull'impianto.

## Visualizzazione sull'app



Sull'app Alexa, l'impianto si presenta con una icona "a scudo" che evidenzia la tipologia di dispositivo. Nei dettagli, non viene presentata all'utente alcuna informazione sul **funzionamento attuale** (inserimenti, allarmi ecc).



Nelle configurazione del dispositivo è possibile **modificare il nome dell'impianto** (la modifica NON si riflette sull'app Tecnoalarm Evolution ma solo nell'ecosistema Alexa) e modificare il codice vocale da utilizzare.